

02 MAY 2011

INTRARE NR. 4836 IESIRE

model\_declaratie.txt

DECLARATIE  
in conformitate cu prevederile art.30 din Legea contabilitatii nr.82/1991

S-au intocmit situatiile financiare anuale la 31/12/2010 pentru :

Entitate: s.c. AGROMEC ROMANU SA S.R.L.

Judetul: BRAILA  
Adresa: localitatea BRAILA str. COM. ROMANU, tel. 0239 69733

Numar din registrul comertului: 709/223/1991


Forma de proprietate: 35--Societati comerciale cu raspundere limitata

Activitatea preponderenta (cod si denumire clasa CAEN): 0111  
CULTIVAREA CEREALELOR, PLANTELOR LEGUMINOASE SI PLANTELOR  
PRODUCATOARE DE SEMINTE OCEAGINOASE

cod unic de inregistrare: 2272559

Subsemnatul ICONARU GRI GORE  
isi asuma raspunderea pentru intocmirea situatiilor financiare anuale la 31/12/2010  
si confirma ca:

- a) Politicile contabile utilizate la intocmirea situatiilor financiare anuale sunt in conformitate cu reglementarile contabile aplicabile.
- b) situatiile financiare anuale ofera o imagine fidela a pozitiei financiare, performantei financiare si a celorlalte informatii referitoare la activitatea desfasurata.
- c) Persoana juridica isi desfasoara activitatea in conditii de continuitate.




AGMEC

Brați numai dacă  Mari Contribuabili care depun bilanțul la București este cazul:  Sucursala

Dacă entitatea a optat pentru un exercițiu financiar diferit de anul calendaristic, potrivit art.27 alin.(3) din Legea contabilității nr.82/1991



Tip situație financiară : BS

*Conferența cu originalul*  
*[Signature]*


Entitatea S.C. AGROMEC ROMANU S.A.

Adresa: Judet Braila, Sector [ ], Localitate COMUNA ROMANU, Strada [ ], Nr. [ ], Bloc [ ], Scara [ ], Ap. [ ], Telefon [ ]

Număr din registrul comerțului J09/223/1991 Cod unic de înregistrare 2272559

Forma de proprietate 34-Societati comerciale pe actiuni

Activitatea preponderentă (cod și denumire clasa CAEN) 0111 Cultivarea cerealelor (exclusiv orez), plantelor leguminoase și a plantelor producătoare de semințe oleaginoase



**BILANȚ prescurtat**

F10 - pag. 1

Formular 10

la data de 31.12.2010

- lei -

Denumirea elementului	Nr. rd.	Sold la:	
		01.01.2010	31.12.2010
A	B	1	2
<b>A. ACTIVE IMOBILIZATE</b>			
I. IMOBILIZĂRI NECORPORALE (ct.201+203+205+2071+208+233+234-280-290-2933)	01		
II. IMOBILIZĂRI CORPORALE(ct.211+212+213+214+223+224+231+232-281-291-2931)	02	148.066	189.821
III. IMOBILIZĂRI FINANCIARE (ct.261+263+265+267* - 296*)	03		
ACTIVE IMOBILIZATE - TOTAL (rd. 01 + 02 + 03)	04	148.066	189.821
<b>B. ACTIVE CIRCULANTE</b>			
I. STOCURI (ct.301+321+302+322+303+323+/-308+328+331+332+341+345+346 +/-348+351+354+356+357+358+361+326+/-368+371+327+/-378+381+/-388-391-392-393-394-395-396-397-398+4091-4428)	05	119.688	195.589
II. CREAŢE (Sumele care urmează să fie încasate după o perioadă mai mare de un an - trebuie prezentate separat pentru fiecare element.) (ct.267*-296*+4092+411+413+418+425+4282+431**+437**+4382+441**+4424 +4428**+444**+445+446**+447**+4482+451**+453**+456**+4582+461+473** -491 -495-496+5187)	06	63.934	126.544
III. INVESTIȚII PE TERMEN SCURT(ct.501+505+506+508+5113+5114-591-595-596-598)	07		
IV. CASA ȘI CONTURI LA BĂNCI (ct. 5112+512+531+532+541+542)	08	43.331	2.818
ACTIVE CIRCULANTE - TOTAL (rd. 05 + 06 + 07 + 08)	09	226.953	324.951
<b>C. CHELTUIELI ÎN AVANS (ct. 471)</b>	10		
D. DATORII: SUMELE CARE TREBUIE PLĂTITE ÎNTR-O PERIOADĂ DE PÂNĂ LA UN AN (ct.161+162+166+167+168-169+269+401+403+404+405+408+419+421+423+424 +426+427+4281+431***+437***+4381+441***+4423+4428***+444***+446***+447***+4481+451***+453*** +455+456***+457+4581+462+473***+509+5186+519)	11	64.041	188.836
E. ACTIVE CIRCULANTE NETE/DATORII CURENTE NETE (rd.09 + 10 - 11 - 19)	12	162.912	136.115
F. TOTAL ACTIVE MINUS DATORII CURENTE (rd.04 + 12)	13	310.978	325.936
G. DATORII:SUMELE CARE TREBUIE PLATITE INTR-O PERIOADA MAI MARE DE UN AN (ct.161+162+166+167+168-169+269+401+403+404+405+408+419+421+423+424 +426+427+4281+431***+437***+4381+441***+4423+4428***+444***+446***+447***+4481+451***+453*** +455+456***+4581+462+473***+509+5186+519)	14		

PROVIZIOANE (ct. 151)	15		
VENITURI IN AVANS (rd. 17 + 18 + 21), din care :	16		
Subvenții pentru investiții (ct. 475)	17		
Venituri înregistrate în avans (ct. 472) - total (rd.19+20), din care:	18		
Sume de reluat într-o perioadă de până la un an (ct. 472*)	19		
Sume de reluat într-o perioadă mai mare de un an (ct. 472*)	20		
Fondul comercial negativ (ct.2075)	21		
J. CAPITAL ȘI REZERVE			
I. CAPITAL (rd.23 + 24 + 25), din care:	22	110.000	110.000
- Capital subscris vărsat (ct. 1012)	23	110.000	110.000
- Capital subscris nevărsat (ct. 1011)	24		
- Patrimoniul regiei (ct. 1015)	25		
II. PRIME DE CAPITAL (ct. 104)	26		
III. REZERVE DIN REEVALUARE (ct. 105)	27	115.076	115.076
IV. REZERVE (ct.106)	28	42.204	86.820
Acțiuni proprii (ct. 109)	29		
Căștiguri legate de instrumentele de capitaluri proprii (ct. 141)	30		
Pierderi legate de instrumentele de capitaluri proprii (ct. 149)	31		
V. PROFITUL SAU PIERDEREA REPORTAT(Ă)			
SOLD C (ct. 117)	32	1.023	
SOLD D (ct. 117)	33		
VI. PROFITUL SAU PIERDEREA EXERCIȚIULUI FINANCIAR			
SOLD C (ct. 121)	34	45.429	14.959
SOLD D (ct. 121)	35		0
Repartizarea profitului (ct. 129)	36	2.754	919
CAPITALURI PROPRII - TOTAL (rd. 22+26+27+28-29+30-31+32-33+34-35-36)	37	310.978	325.936
Patrimoniul public (ct. 1016)	38		
CAPITALURI - TOTAL (rd. 37+38)	39	310.978	325.936

Suma de control F10 : 5106488 / 14819104

\*) Conturi de repartizat după natura elementelor respective.

\*\*) Solduri debitoare ale conturilor respective.

\*\*\*) Solduri creditoare ale conturilor respective.

**Rd.06** - Sumele înscrise la acest rând și preluate din contul 267 reprezintă creanțele aferente contractelor de leasing financiar și altor contracte asimilate, precum și alte creanțe imobilizate, scadente într-o perioadă mai mică de 12 luni.

**ADMINISTRATOR,**

Numele și prenumele

IORGOVEANU CONSTANTIN

Semnătura

Stampila unității



Formular  
VALIDAT

**INTOCMIT,**

Numele și prenumele

ICONARU GRIGORE

Calitatea

12--CONTABIL SEF

Semnătura

Nr. de înregistrare în organismul profesional:

## CONTUL DE PROFIT ȘI PIERDERE

la data de 31.12.2010

Formular 20

lei -

Denumirea indicatorilor	Nr. rd.	Exercițiul financiar	
		2009	2010
A	B	1	2
1. Cifra de afaceri netă (rd. 02+03-04+05+06)	01	347.169	389.788
Producția vândută (ct.701+702+703+704+705+706+708)	02	261.203	296.697
Venituri din vânzarea mărfurilor (ct. 707)	03		
Reduceri comerciale acordate (ct. 709)	04		
Venituri din dobânzi înregistrate de entitățile radiate din Registrul general și care mai au în derulare contracte de leasing (ct.766*)	05		
Venituri din subvenții de exploatare aferente cifrei de afaceri nete (ct.7411)	06	85.966	93.091
2. Venituri aferente costului producției în curs de execuție (ct.711+712)			
Sold C	07	32.780	75.893
Sold D	08		
3. Producția realizată de entitate pentru scopurile sale proprii și capitalizată (ct.721+ 722)	09		
4. Alte venituri din exploatare (ct.758+7417+7815)	10	4.122	6.724
-din care, venituri din fondul comercial negativ	11		
VENITURI DIN EXPLOATARE – TOTAL (rd. 01+ 07- 08 + 09 + 10)	12	384.071	472.405
5. a) Cheltuieli cu materiile prime și materialele consumabile (ct.601+602-7412)	13	185.862	261.150
Alte cheltuieli materiale (ct.603+604+606+608)	14	2.760	712
b) Alte cheltuieli externe (cu energie și apă)(ct.605-7413)	15	1.727	2.075
c) Cheltuieli privind mărfurile (ct.607)	16		
Reduceri comerciale primite (ct. 609)	17		
6. Cheltuieli cu personalul (rd. 19 +20), din care:	18	101.614	115.347
a) Salarii și indemnizații (ct.641+642+643+644-7414)	19	80.013	91.532
b) Cheltuieli cu asigurările și protecția socială (ct.645-7415)	20	21.601	23.815
7.a) Ajustări de valoare privind imobilizările corporale și necorporale (rd. 22 - 23)	21	339	264
a.1) Cheltuieli (ct.6811+6813)	22	339	264
a.2) Venituri (ct.7813)	23		
b) Ajustări de valoare privind activele circulante (rd. 25 - 26)	24	4.730	
b.1) Cheltuieli (ct.654+6814)	25	4.730	
b.2) Venituri (ct.754+7814)	26		
8. Alte cheltuieli de exploatare (rd. 28 la 31)	27	55.560	72.409
8.1. Cheltuieli privind prestațiile externe (ct.611+612+613+614+621+622+623+624+625+626+627+628-7416)	28	45.401	58.400
8.2. Cheltuieli cu alte impozite, taxe și vărsăminte asimilate (ct.635)	29	7.001	11.156
8.3. Alte cheltuieli (ct.652+658)	30	3.158	2.853

Cheltuieli cu dobânzile de refinanțare înregistrate de entitățile radiate din Registrul general și care mai au în derulare contracte de leasing (ct.666*)	31		
Ajustări privind provizioanele (rd. 33 - 34)	32		
- Cheltuieli (ct.6812)	33		
- Venituri (ct.7812)	34		
CHELTUIELI DE EXPLOATARE – TOTAL (rd. 13 la 16 - 17 + 18 + 21 + 24 + 27 + 32)	35	352.592	451.957
PROFITUL SAU PIERDEREA DIN EXPLOATARE:			
- Profit (rd. 12 - 35)	36	31.479	20.448
- Pierdere (rd. 35 - 12)	37	0	0
9. Venituri din interese de participare (ct.7611+7613)	38		
- din care, veniturile obținute de la entitățile afiliate	39		
10. Venituri din alte investiții și împrumuturi care fac parte din activele imobilizate (ct.763)	40		
- din care, veniturile obținute de la entitățile afiliate	41		
11. Venituri din dobânzi (ct.765*)	42	17	32
- din care, veniturile obținute de la entitățile afiliate	43		
Alte venituri financiare (ct.762+764+765+767+768)	44		
VENITURI FINANCIARE – TOTAL (rd. 38 + 40 + 42 + 44)	45	17	32
12. Ajustări de valoare privind imobilizările financiare și investițiile financiare deținute ca active circulante (rd. 47 - 48)	46		
- Cheltuieli (ct.686)	47		
- Venituri (ct.786)	48		
13. Cheltuieli privind dobânzile (ct.666*-7418)	49		2.111
- din care, cheltuielile în relația cu entitățile afiliate	50		
Alte cheltuieli financiare (ct.663+664+665+667+668)	51		
CHELTUIELI FINANCIARE – TOTAL (rd. 46 + 49 + 51)	52		2.111
PROFITUL SAU PIERDEREA FINANCIAR(Ă):			
- Profit (rd. 45 - 52)	53	17	0
- Pierdere (rd. 52 - 45)	54	0	2.079
14. PROFITUL SAU PIERDEREA CURENT(Ă):			
- Profit (rd. 12 + 45 - 35 - 52)	55	31.496	18.369
- Pierdere (rd. 35 + 52 - 12 - 45)	56	0	0
15. Venituri extraordinare (ct.771)	57	23.590	
16. Cheltuieli extraordinare (ct.671)	58		
17. PROFITUL SAU PIERDEREA DIN ACTIVITATEA EXTRAORDINARĂ:			
- Profit (rd. 57 - 58)	59	23.590	0
- Pierdere (rd. 58 - 57)	60	0	0
VENITURI TOTALE (rd. 12 + 45 + 57)	61	407.678	472.437
CHELTUIELI TOTALE (rd. 35 + 52 + 58)	62	352.592	454.068

PROFITUL SAU PIERDEREA BRUT(Ă):			
- Profit (rd. 61 - 62)	63	55.086	18.369
- Pierdere (rd. 62 - 61)	64	0	0
18. Impozitul pe profit (ct.691)	65	9.657	3.410
19. Alte impozite ne reprezentate la elementele de mai sus (ct.698)	66		
20. PROFITUL SAU PIERDEREA NET(Ă) A EXERCITIULUI FINANCIAR:			
- Profit (rd. 63 - 64 - 65 - 66)	67	45.429	14.959
- Pierdere (rd. 64 + 65 + 66 - 63)	68	0	0
Suma de control F20 : 6398343 / 14819104			

\*) Conturi de repartizat după natura elementelor respective.

**Rd.19** - la acest rând se cuprind și drepturile colaboratorilor, stabilite potrivit legislației muncii, care se preiau din rulajul debitor al contului 621 „Cheltuieli cu colaboratorii”, analitic „Colaboratori persoane fizice”.

**ADMINISTRATOR,**

**INTOCMIT,**

Numele și prenumele

IORGOVEANU CONSTANTIN

Numele și prenumele

ICONARU GRIGORE

Semnătura

Stampila unității



Calitatea

12--CONTABIL SEF

Semnătura

Formular  
VALIDAT

Nr.de inregistrare in organismul profesional:

# DATE INFORMATIVE

F30 - pag. 1

la data de 31.12.2010

Formular 30

- lei -

I. Date privind rezultatul inregistrat	Nr. rd.	Nr. unități	Sume	
A	B	1	2	
Unități care au inregistrat profit	01	1	14.959	
Unități care au inregistrat pierdere	02	0	0	
II Date privind plățile restante	Nr. rd.	Total, din care:	Pentru activitatea curentă	Pentru activitatea de investitii
A	B	1=2+3	2	3
Plăți restante – total (rd.04+08+14 la 18+22), din care:	03	34.247	34.247	
Furnizori restanți – total (rd. 05 la 07), din care:	04	28.480	28.480	
- peste 30 de zile	05			
- peste 90 de zile	06	27.980	27.980	
- peste 1 an	07	500	500	
Obligatii restante fata de bugetul asigurarilor sociale – total (rd.09 la 13), din care:	08			
- Contributii pentru asigurari sociale de stat datorate de angajatori, salariați și alte persoane asimilate	09			
- Contributii pentru fondul asigurarilor sociale de sanatate	10			
- Contribuția pentru pensia suplimentară	11			
- Contributii pentru bugetul asigurarilor pentru somaj	12			
- Alte datorii sociale	13			
Obligatii restante fata de bugetele fondurilor speciale și alte fonduri	14			
Obligatii restante fata de alti creditori	15	3.441	3.441	
Impozite și taxe neplătite la termenul stabilit la bugetul de stat	16			
Impozite și taxe neplătite la termenul stabilit la bugetele locale	17	2.326	2.326	
Credite bancare nerambursate la scadenta – total (rd. 19 la 21), din care:	18			
- restante după 30 de zile	19			
- restante după 90 de zile	20			
- restante după 1 an	21			
Dobanzi restante	22			
III. Numar mediu de salariați	Nr. rd.	31.12.2009		31.12.2010
A	B	1	2	
Numar mediu de salariați	23	10	10	

IV. Plăți de dobânzi și redevențe		Nr. rd.	Sume (lei)	
A		B	1	
Venituri brute din dobânzi platite de persoanele juridice române către persoanele fizice nerezidente din statele membre ale Uniunii Europene, din care:		24		
- impozitul datorat la bugetul de stat		25		
Venituri brute din dobânzi platite de persoanele juridice române către persoane juridice afiliate*) nerezidente din statele membre ale Uniunii Europene, din care:		26		
- impozitul datorat la bugetul de stat		27		
Venituri din redevențe platite de persoanele juridice române către persoane juridice afiliate*) nerezidente din statele membre ale Uniunii Europene, din care:		28		
- impozitul datorat la bugetul de stat		29		
V. Tichete de masă		Nr. rd.	Sume (lei)	
A		B	1	
Contravaloarea tichetelor de masă acordate salariaților		30		6.270
VI. Cheltuieli efectuate pentru activitatea de cercetare - dezvoltare **)		Nr. rd.	31.12.2009	31.12.2010
A		B	1	2
Cheltuieli de cercetare - dezvoltare, din care:		31		
- din fonduri publice		32		
- din fonduri private		33		
VII. Cheltuieli de inovare ***)		Nr. rd.	31.12.2009	31.12.2010
A		B	1	2
Cheltuieli de inovare - total (rd. 35 la 37), din care:		34		
- cheltuieli de inovare finalizate în cursul perioadei		35		
- cheltuieli de inovare în curs de finalizare în cursul perioadei		36		
- cheltuieli de inovare abandonate în cursul perioadei		37		
VIII. Alte informații		Nr. rd.	31.12.2009	31.12.2010
A		B	1	2
Imobilizări financiare, în sume brute (rd. 39 + 47), din care:		38		
Acțiuni deținute la entitățile afiliate, interese de participare, alte titluri imobilizate și obligațiuni pe termen lung, în sume brute (rd. 40 la 46), din care:		39		
- acțiuni cotate emise de rezidenți		40		
- acțiuni necotate emise de rezidenți		41		
- părți sociale emise de rezidenți		42		
- obligațiuni emise de rezidenți		43		
- acțiuni emise de organismele de plasament colectiv (inclusiv de SIF-uri) emise de rezidenți		44		
- acțiuni și părți sociale emise de nerezidenți		45		
- obligațiuni emise de nerezidenți		46		
Creanțe imobilizate, în sume brute (rd. 48 + 49), din care:		47		
- creanțe imobilizate în lei și exprimate în lei, a căror decontare se face în funcție de cursul unei valute (din ct. 267)		48		
- creanțe imobilizate în valută (din ct. 267)		49		



Creanțe comerciale, avansuri acordate furnizorilor și alte conturi asimilate, în sume brute (ct. 4092 + 411 + 413 + 418)	50	62.604	126.165
Creanțe în legătură cu personalul și conturi asimilate (ct. 425 + 4282)	51		
Creanțe în legătură cu bugetul asigurărilor sociale și bugetul statului (ct. 431 + 437 + 4382 + 441 + 4424 + 4428 + 444 + 445 + 446 + 447 + 4482)	52		
Creanțele entității în relațiile cu entitățile afiliate (ct. 451)	53		
Alte creanțe (ct. 453 + 456 + 4582 + 461 + 471 + 473)	54		
Dobânzi de încasat (ct. 5187)	55	1.329	379
Investiții pe termen scurt, în sume brute (ct. 501 + 505 + 506 + din ct. 508) (rd. 57 la 63), din care:	56		
- acțiuni cotate emise de rezidenți	57		
- acțiuni necotate emise de rezidenți	58		
- părți sociale emise de rezidenți	59		
- obligațiuni emise de rezidenți	60		
- acțiuni emise de organisme de plasament colectiv rezidente (inclusiv de SIF-uri)	61		
- acțiuni emise de nerezidenți	62		
- obligațiuni emise de nerezidenți	63		
Alte valori de încasat (ct. 5113 + 5114)	64		
Casa în lei și în valută (rd. 66 + 67), din care:	65		
- în lei (ct. 5311)	66	3.700	16
- în valută (ct. 5314)	67	3.700	16
Conturi curente la bănci în lei și în valută (rd. 69 + 70), din care:	68		
- în lei (ct. 5121)	69	39.568	2.802
- în valută (ct. 5124)	70	39.568	2.802
Alte conturi curente la bănci și acreditive (rd. 72 + 73), din care:	71		
- sume în curs de decontare, acreditive și alte valori de încasat, în lei (ct. 5112 + 5125 + 5411)	72		
- sume în curs de decontare și acreditive în valută (ct. 5125 + 5412)	73		
Datorii (rd. 75 + 78 + 81 + 84 + 87 + 90 + 91 + 94 la 100), din care:	74	64.041	188.835
- Împrumuturi din emisiuni de obligațiuni și dobânzile aferente, în sume brute (ct. 161 + 1681) (rd. 76 + 77), din care:	75		
- în lei	76		
- în valută	77		
- Credite bancare interne pe termen scurt și dobânzile aferente (ct. 5191 + 5192 + 5197 + din ct. 5198), (rd. 79 + 80), din care:	78		
- în lei	79		
- în valută	80		
- Credite bancare externe pe termen scurt și dobânzile aferente (ct. 5193 + 5194 + 5195 + din ct. 5198), (rd. 82 + 83), din care:	81		
- în lei	82		
- în valută	83		
- Credite bancare pe termen lung și dobânzile aferente (ct. 1621 + 1622 + 1627 + din ct. 1682) (rd. 85 + 86), din care:	84		
- în lei	85		
- în valută	86		
- Credite externe pe termen lung (ct. 1623 + 1624 + 1625 + din ct. 1682) (rd. 88 + 89), din care:	87		
- în lei	88		

- în valută			
- Credite de la trezoreria statului (ct. 1626 + din ct. 1682)	89		
- Alte împrumuturi și dobânzile aferente (ct. 166 + 167 + 1685 + 1686 + 1687) (rd. 92 + 93), din care:	90		
- în lei și exprimate în lei, a căror decontare se face în funcție de cursul unei valute	91		
- în valută	92		
- Datoriile comerciale, avansuri primite de la clienți și alte conturi asimilate, în sume brute (ct. 401 + 403 + 404 + 405 + 408 + 419)	93		
- Datorii în legătură cu personalul și conturi asimilate (ct. 421 + 423 + 424 + 426 + 427 + 4281)	94	1.283	150.446
- Datorii în legătură cu bugetul asigurărilor sociale și bugetul statului (ct. 431 + 437 + 4381 + 441 + 4423 + 4428 + 444 + 446 + 447 + 4481)	95	3.319	4.166
- Datoriile entității în relațiile cu entitățile afiliate (ct. 451)	96	43.333	15.933
- Sume datorate acționarilor/ asociaților (ct. 455)	97		
- Alte datorii (ct. 453 + 456 + 457 + 4581 + 462 + 472 + 473 + 269 + 509)	98		14.850
- Dobânzi de plătit (ct. 5186)	99	16.106	3.440
Capital subscris vărsat (ct. 1012) (rd. 102 la 105), din care:	100		
- acțiuni cotate	101	110.000	110.000
- acțiuni necotate	102	110.000	110.000
- părți sociale	103		
- capital subscris vărsat de nerezidenți (din ct. 1012)	104		
Brevete și licențe (din ct. 205)	105		
	106		
<b>IX. Informații privind cheltuielile cu colaboratorii</b>	<b>Nr. rd.</b>	<b>31.12.2009</b>	<b>31.12.2010</b>
<b>A</b>	<b>B</b>	<b>1</b>	<b>2</b>
Cheltuieli cu colaboratorii (ct. 621)	107		

Suma de control F30 : 1443599 / 14819104

\*) Pentru statutul de „persoane juridice afiliate” se vor avea în vedere prevederile art. 7 alin (1) pct. 21 din Legea nr. 571/2003, privind Codul fiscal, cu modificările și completările ulterioare.

\*\*) Se va completa cu cheltuielile efectuate pentru activitatea de cercetare-dezvoltare, respectiv cercetarea fundamentală, cercetarea aplicativă, dezvoltarea tehnologică și inovarea, stabilite potrivit prevederilor OG nr. 57/ 2002 privind cercetarea științifică și dezvoltarea tehnologică, aprobată cu modificări și completări prin Legea nr. 324/ 2003, cu modificările și completările ulterioare.

\*\*\*) Cheltuielile de inovare se determină potrivit Regulamentului (CE) nr. 1450/ 2004 al Comisiei din 13.08.2004 de punere în aplicare a Deciziei nr. 1608/2003/CE a Parlamentului European și a Consiliului privind producția și dezvoltarea statisticilor comunitare privind inovarea, publicat în Jurnalul Oficial al Uniunii Europene seria L nr. 267/ 14.08.2004.

**Rd.102** - Titluri de valoare care conferă drepturi de proprietate asupra societăților negociabile și tranzacționate pe piețe reglementate sau alte piețe secundare.

**Rd.103** - Titluri de valoare care conferă drepturi de proprietate asupra societăților, care nu sunt negociabile sau tranzacționate pe piețe organizate.

**ADMINISTRATOR,**

**INTOCMIT,**

Numele și prenumele

IORGOVEANU CONSTANTIN

Semnătura

Stampila unității



Formular  
VALIDAT

Numele și prenumele

ICONARU GRIGORE

Calitatea

12-CONTABIL SEF

Semnătura

Nr. de înregistrare în organismul profesional:

**SITUATIA ACTIVELOR IMOBILIZATE**  
la data de 31.12.2010

F40 - pag. 1

Formular 40

- lei -

Elemente de imobilizari	Nr. rd.	Valori brute				Sold final (col.5=1+2-3)
		Sold initial	Cresteri	Reduceri		
				Total	Din care: dezmembrari si casari	
A	B	1	2	3	4	5
<b>Imobilizari necorporale</b>						
Cheltuieli de constituire si cheltuieli de dezvoltare	01				X	
Alte imobilizari	02				X	
Avansuri si imobilizari necorporale in curs	03				X	
TOTAL (rd. 01 la 03)	04				X	
<b>Imobilizari corporale</b>						
Terenuri	05	134.574			X	134.574
Constructii	06	8.267				8.267
Instalatii tehnice si masini	07	65.933	34.732	15.689		84.976
Alte instalatii , utilaje si mobilier	08	7	7.287			7.294
Avansuri si imobilizari corporale in curs	09				X	
TOTAL (rd. 05 la 09)	10	208.781	42.019	15.689		235.111
<b>Imobilizari financiare</b>						
ACTIVE IMOBILIZATE - TOTAL (rd.04+10+11)	12	208.781	42.019	15.689		235.111

**SITUATIA AMORTIZARII ACTIVELOR IMOBILIZATE**

- lei -

Elemente de imobilizari	Nr. rd.	Sold initial	Amortizare in cursul anului	Amortizare aferenta imobilizarilor scoase din evidenta	Amortizare la sfarsitul anului (col.9=6+7-8)
A	B	6	7	8	9
<b>Imobilizari necorporale</b>					
Cheltuieli de constituire si cheltuieli de dezvoltare	13				
Alte imobilizari	14				
TOTAL (rd.13 +14)	15				
<b>Imobilizari corporale</b>					
Terenuri	16				
Constructii	17	6.374	264		6.638
Instalatii tehnice si masini	18	42.793		15.689	27.104
Alte instalatii ,utilaje si mobilier	19	11.548			11.548
TOTAL (rd.16 la 19)	20	60.715	264	15.689	45.290
AMORTIZARI - TOTAL (rd.15 +20)	21	60.715	264	15.689	45.290

# SITUATIA AJUSTARILOR PENTRU DEPRECIERE

F40 - pag. 2

- lei -

Elemente de imobilizari	Nr. rd.	Sold initial	Ajustari constituite in cursul anului	Ajustari reluate la venituri	Sold final (col. 13=10+11-12)
A	B	10	11	12	13
<b>Imobilizari necorporale</b>					
Cheltuieli de constituire si cheltuieli de dezvoltare	22				
Alte imobilizari	23				
Avansuri si imobilizari necorporale in curs	24				
TOTAL (rd.22 la 24)	25				
<b>Imobilizari corporale</b>					
Terenuri	26				
Constructii	27				
Instalatii tehnice si masini	28				
Alte instalatii, utilaje si mobilier	29				
Avansuri si imobilizari corporale in curs	30				
TOTAL (rd. 26 la 30)	31				
<b>Imobilizari financiare</b>	32				
AJUSTARI PENTRU DEPRECIERE - TOTAL (rd.25+31+32)	33				

Suma de control F40 : 1870674 / 14819104

**ADMINISTRATOR,**

**INTOCMIT,**

Numele si prenumele

IORGOVEANU CONSTANTIN

Semnătura

Stampila unității



Numele si prenumele

ICONARU GRIGORE

Calitatea

12--CONTABIL SEF

Semnătura

Nr.de inregistrare in organismul profesional:

Formular  
VALIDAT

Vers.1.00

S.C. AGROMEC ROMANU S.A.



## NOTA EXPLICATIVA

### Nota 1 Active immobilizate

Elemente de immobilizari	Valori brute			Sold final la 31.12.2010
	Sold initial la 01.01.2010	cresteri	reduceri	
terenuri	134574			134574
constructii	8267			8267
Instalatii tehnice si masini	65933	34732	15689	84976
Alte instalatii, utilaje si mobilier	7	7287		7294
Total immobilizari corporale	208781	42019	15689	235111
Active immobilizate-total	208781	42019	15689	235111

### Nota 2 Amortizarea activelor immobilizate

Elemente de immobilizari	Sold initial la 01.01.2010	Amortizare in cursul anului	Amortizare aferenta immobilizarilor scoase din evidenta	Sold final la 31.12.2010
constructii	6374	264		6638
Instalatii tehnice si masini	42793		15689	27104
Alte instalatii, utilaje si mobilier	11548			11548
total	60715	264	15689	45290
Amortizari total	60715	264	15689	45290

### Nota 3 Repartizarea profitului

Destinatia	Suma
Profit net de repartizat	14959
- rezerva legala	919
- alte rezerve	14040
Profit nerepartizat	-

### Nota 4 Analiza rezultatului din exploatare

indicatorul	Exercitiul precedent	Exercitiul curent
1. cifra de afaceri neta	347169	389788
2. costul bunurilor vandute si al serviciilor prestate	352592	36934
3. cheltuielile activitatii de baza	305464	36934
4. cheltuielile activitatii auxiliare	45401	
5. Cheltuielile indirecte de productie	1727	
6. rezultatul brut aferent cifrei de afaceri nete	31479	20448
7. rezultatul din exploatare	31479	20448

### Nota 5 Situatia creantelor si datoriilor

creante	Sold la 31 decembrie	Termen de lichiditate		
		Sub 1 an	1 – 5 ani	Peste 5 ani
Total, din care	126164	126164		
clienti	126164	126164		
fnuass				
Furnizori debitori				
Impozit profit				
Tva neexigibila				
Debitori diversi				
Creante buget stat				
datorii	Sold la 31 decembrie	Termen de exigibilitate		
		Sub 1 an	1 – 5 ani	Peste 5 ani
Total, din care	169030	169030		
Commision itm	30	30		
furnizori	67028	67028		
Salarii personal	4166	4166		
Dat.in leg.cu personalul	10	10		
Cas unitate	859	859		
Cas asigurat	433	433		
Fd.sanat.unitate	215	215		
Fd.sanat.asigurat	228	228		
Fd.somaj unitate	20	20		
Fd.somaj asigur.	23	23		
Impozit salarii	432	432		
Fd.garantare	10	10		
Fd.accidente	10	10		
Impozit venit	3410	3410		
Creditori diversi	1249	1249		
Tva de plata	7901	7091		
leasing				
fnuass	35	35		
Impozit auto	2326	2326		
Clienti creditori	80645	80645		

### Nota 6 Principii, politici si metode contabile

Evaluarea posturilor cuprinse in situatiile financiare ale societatii a fost efectuata in conformitate cu principiul continuitatii activitatii, principiul permanentei metodelor, principiul prudentei, principiul independentei exercitiului. Nu s-au inregistrat abateri de la principiile generale ale contabilitatii.

Societatea utilizeaza metoda FIFO la descarcarea de gestiune.  
In urma efectuării inventarierii patrimoniale nu au rezultat diferente.

#### **Nota 7 Actiuni si obligatiuni**

Capitalul social subcris varsat este de 110000 lei  
In cursul exercitiului financiar 2010 nu s-au emis actiuni sau obligatiuni.

#### **Nota 8 Informatii privind salariatii, administratorii si directorii**

Numarul mediu de angajati inregistrat la sfarsitul exercitiului financiar 2010 este 10.  
Fondul de salarii realizat in anul 2010 este de 85262 lei ceea ce reprezinta o medie de 710 lei/luna/salariat.

Cheltuielile cu bugetul asigurarilor sociale de stat 17972 lei.

Cheltuielile la bugetul asigurarilor sociale de sanatate 5262 lei.

Cheltuielile la fondul de somaj 374 lei

In cursul anului 2010, societatea a acordat salariatilor tichete de masa in suma de 6269 lei

#### **Nota 9 Indicatori economico – financiari**

##### **1. Indicatori de lichiditate**

##### **Indicatorul lichiditatii generale**

$$\frac{\text{Active curente}}{\text{Datorii curente}} = 1.72$$

Datorii curente

Valoarea indicatorului trebuie sa fie supraunitara: > 1.3. Valoarea recomandata acceptabila este in jurul valorii de 2. Acest indicator ofera garantia acoperirii datoriilor curente din activele curente.

##### **Indicatorul lichiditatii imediate**

$$\text{Trezoreria/Datorii curente} = 0.01$$

Acest indicator reprezinta masura in care pot fi acoperite datoriile totale exigibile din lichiditati si depozite la vedere. Valoarea indicatorului trebuie sa fie supraunitara. Valoarea recomandata acceptabila este in jurul valorii de 0.8.

##### **Indicatorul lichiditatii curente**

$$\frac{\text{Active curente-Stocuri}}{\text{Datorii curente}} = 0.68$$

Lichiditatea curenta reprezinta masura in care pot fi acoperite datoriile curente din activele curente lichide sau rapid lichide. Valoarea trebuie sa fie supraunitara.



## **Capitalul de lucru net (CLN)**

Active circulante – datorii curente = 136115

Acest indicator exprima masura in care activele curente acopera datoriile curente. Valoarea indicatorului trebuie sa fie pozitiva. In situatia de echilibru financiar valoarea indicatorului este 0. Indicatorul CLN este echivalent cu fondul de rulment net.

### **2. Indicatori de risc**

#### **Indicatorul gradului de indatorare**

Datorii totale/ active total\*100 = 57 %

Indicatorul gradului de indatorare evidentiaza limita pana la care societatea isi finanteaza activitatea din alte surse decat cele proprii.

#### **Indicatorul privind acoperirea dobanzilor**

Profit inaintea platii dobanzii si impozitului pe profit/cheltuieli cu dobanda = 7.08.

Acest indicator determina de cate ori societatea poate achita cheltuielile cu dobanda. Cu cat valoarea indicatorului este mai mica, cu atat pozitia entitatii este considerata mai riscanta.

### **3. Indicatori de profitabilitate**

Rentabilitatea capitalului angajat – reprezinta profitul pe care il obtine societatea din banii investiti. Acest indicator masoara performanta bruta a capitalurilor permanente fara a lua in considerare costul imprumuturilor. Rentabilitatea trebuie sa fie in crestere continua.

Profit inaintea platii dobanzii si impozitului pe profit/capitalul angajat = 0.05

#### **Marja bruta din vanzari**

Profitul brut din vanzari/cifra de afaceri\*100 = 3

Marja bruta din vanzari exprima profitabilitatea intregii activitati, profitul luat in considerare nefiind influentat de impozitul pe profit.

### **4 Indicatori de activitate**

**Viteza de rotatie a debitelor – clienti** – calculeaza eficacitatea societatii in colectarea creantelor sale.

Sold mediu clienti/cifra de afaceri\*365= 55 zile

Indicatorul exprima numarul de zile pana la data la care debitorii isi achita datoriile catre societate.

**Viteza de rotatie a creditelor- furnizori** – aproximeaza numarul zile de creditare pe care societatea il obtine de la creditorii sai.

Soldul mediu furnizori/achizitii de bunuri (fara servicii) \*365 = 62 zile

**Viteza de rotatie a stocului**

Costul vazarilor/stocul mediu = 0.64.

**Viteza de rotatie a activelor imobilizate**

Cifra de afaceri/ Active imobilizate = 2.48

**Viteza de rotatie a activelor totale**

Cifra de afaceri/Total active= 1.44

#### 10 Alte informatii

S.C. AGROMEC ROMANU SA este o societate pe actiuni infiintata in anul 1991, cu sediul in localitatea Romanu judetul Braila.

Societatea nu detine titluri de participare la alte entitati.

Contabilitatea se tine in moneda nationala.

Cifra de afaceri realizata in exercitiul financiar incheiat la data de 31.12.2010 este 389788 lei.

Profitul net realizat in suma de 14959 lei se repartizeaza la alte rezerve, mai putin suma de 919 lei care reprezinta rezerva legala.

ADMINISTRATOR,  
Iorgoveanu Constantin

Semnatura  
Stampila unitatii



INTOCMIT,  
Iconaru Grigore  
Calitatea- Contabil sef  
Semnatura



Judeţ Br. Loc. ROMANI, Str. DJ

*Contabil cu răspundere*

PAG: 1

SIMBOL	DENUMIREA	SUMA ANTERIOARA	RULAJ CURENT	SUMA FINALE	SOLDURI LA FINELE PERIOADEI	SIMBOL
CONT	CONTURILOR	DEBIT	DEBIT	DEBIT	DEBIT	CONT
01	CAPITAL SOCIAL	0.00	0.00	0.00	0.00	
112	CAPITAL SUBSCRIS VANSAF	0.00	0.00	110,000.00	0.00	101*
15	REZERVA DIN REVALUARE	0.00	0.00	110,000.00	0.00	1012
6	REZERVA	0.00	0.00	115,075.80	0.00	105
61	REZERVA LEGALE	0.00	0.00	86,819.87	0.00	106*
68	ALTE REZERVE	0.00	0.00	5,550.51	0.00	1061
7	REZULTATUL REPARTIZAT	43,697.00	0.00	81,269.36	0.00	1068
1	PROFIT SI PERDURI	715,790.61	0.00	43,697.00	0.00	117
3	REPARTIZAREA PROFITULUI	2,754.00	919.00	775,759.32	0.00	121
TOTAL CLASA		762,741.61	45,928.41	808,170.02	919.00	129

1	TERENURI	134,573.80	0.00	134,573.80	0.00	211*
	CONSTRUCTII	134,573.80	0.00	134,573.80	0.00	2111
1	INST. TEHNIC. MIJ. TRANSP. ANIMAL. PL	8,267.00	0.00	8,267.00	0.00	212
1	ECHIPAMENTE TEHNOLOGICE	100,665.63	0.00	100,665.63	0.00	213*
	MOBILIER, BIROTICA, ECH. PROTECTIE	100,665.63	0.00	100,665.63	0.00	2131
	AMORT. PRIVIND IMOBILIZ. CORPORALE	6.59	0.00	7,294.11	0.00	214
	AMORTIZAREA CONSTRUCTIILOR	15,689.33	0.00	15,689.33	0.00	281*
	AMORTIZARE MASINI UTILAJE SI INS	0.00	0.00	60,979.84	0.00	2812
	AMORT. MOBIL. APART. BIROTICA, AP.	15,689.33	0.00	6,638.58	0.00	2813
		0.00	0.00	42,793.32	0.00	2814
		11,547.94	0.00	11,547.94	0.00	
TOTAL CLASA		259,202.35	7,287.52	266,489.87	0.00	2814

	MATERIALE CONSUMABILE	244,315.85	238,940.32	268,079.45	15.00	302*
	COMESTIBILI	89,241.72	88,056.31	88,370.74	0.00	3022
	PIESE DE SCHIMS	8,708.15	8,708.15	8,708.15	0.00	3024
	SEMINTE	20,946.55	20,946.55	41,809.13	0.00	3025
	TERBICIDE SI INSECTOFUNGICIDE	17,866.10	17,866.10	17,866.10	0.00	3027
	IMPRIMATE CU SI PARA REGIM SPECI	57,673.33	52,483.21	60,430.33	15.00	3028
	INGRASAMINTE	50,880.00	50,880.00	50,880.00	0.00	3029
	OBIECTE DE INVENTAR	591.51	591.51	712.40	0.00	303
	PRODUSE IN CURS DE EXECUTIE	437,163.23	384,911.36	384,911.36	0.00	331
	PRODUSE FINITE	482,060.13	442,519.53	477,030.53	5,029.60	345
	PRODUSE REZIDUALE	16,940.00	16,940.00	16,940.00	0.00	346
	PRODUSE AFLATE LA TERTI	104,197.02	7,504.20	111,701.22	0.00	354

45,290.51

0.00

0.00

0.00

0.00

0.00

0.00

0.00

0.00

0.00

0.00


DESCRIERE	SUMEA ANTERIOARE	RULAJ CURENT	SUMEA FINALE	SOLDURI LA FINELE PERIOADEI	SIMBOL
CONTI DENUMIRI	DEBIT CREDIT	DEBIT CREDIT	DEBIT CREDIT	DEBIT CREDIT	CONT
TOTAL CLASA	1,285,267.74	72,988.10	1,358,255.84	195,588.70	3
FURNIZORI	283,177.62	10,830.88	31,897.39	294,008.50	401
FURNIZORI PER IMOBILIZARI	39,212.45	10,649.42	9,036.52	49,861.87	404
FURNIZORI-FACTURI MESOSITTE	0.00	0.00	2,772.00	0.00	408
FURNIZORI-DEBITORI	1,612.90	0.00	1,612.90	0.00	408
CLIENTI	498,486.56	21,917.43	520,403.99	126,164.71	409
CLIENTI-CREDITORI	498,486.56	21,917.43	520,403.99	126,164.71	411*
PERSONAL-RENUMERATI DACORATE	75,552.00	8,863.00	3,226.00	84,415.00	419
ASIGURARI SOCIALE	32,035.00	4,396.00	1,815.00	36,431.00	421
CONTRIB UNIT IA ASIG. SOCIALE	15,655.00	2,132.00	859.00	17,787.00	431*
CONTRIB. PERSONAL IA ASIG. SOC.	7,909.00	1,077.00	433.00	8,986.00	4311
CONTRIB UNIT. FOND SANATAE	3,916.00	533.00	215.00	4,449.00	4312
CONTRIBUTIA SALARIATIILOR IA SANAT	4,165.00	567.00	228.00	4,664.00	4313
INDENIZANTI CONC. MED. 0,85%	390.00	87.00	80.00	4,732.00	4314
AUTOR DE SOMAJ	752.00	107.00	43.00	477.00	4315
CONTRIB.UNIT IA FOND DE SOMAJ	370.00	51.00	20.00	421.00	437*
CONTRIB. PERSONALIU IA FOND SOM	382.00	56.00	23.00	441.00	4371
ALTE DATORII SI CREANTE SOCIALE	183.00	25.00	10.00	461.00	4372
CONTRIBUTII ACCIDENTE BOLI PROE	183.00	25.00	10.00	218.00	438*
IMPOZIT PE PROFIT/VENIT	5,809.00	0.00	3,410.00	218.00	4381
TVA PE VALOARE ADUGATA	254,802.63	19,529.61	5,809.00	274,332.24	441
TVA DE PLATA	77,034.21	3,003.05	0.00	282,234.16	442*
TVA DE RECUPERAT	32,694.21	3,003.05	3,003.05	80,037.26	4423
TVA DEDUCTIBILA	62,672.92	8,263.28	3,003.05	35,697.26	4424
TVA COLECTATA	82,401.29	82,401.29	8,263.28	70,936.20	4426
IMPOZIT PE SALARII	6,432.00	7,479.00	5,260.23	87,661.52	4427
SEVENTI	93,090.89	0.00	0.00	7,479.00	444
ALTE IMPOZITE, TAXE SI VARS. ASIMI	1,412.00	0.00	0.00	93,090.89	445
IMPOZIT CLADIRI	89.00	0.00	2,082.21	0.00	446*
IMPOZIT TERENURI	742.00	0.00	275.20	88.00	446* 01
IMPOZIT MILOACE TRANSPORT	582.00	0.00	1,609.80	742.00	446 02
ALTE IMPOZITE	0.00	0.00	34.00	582.00	446 03
FONDURI SPECIALE-TAXE SI VARS. AS	730.00	101.00	163.21	2,908.00	447 04
COMISION ITM	550.00	0.00	95.00	831.00	447*
				550.00	30.00 447 01

SIMBOL	DENUMIREA	SUME ANTERIOARE		RULAJ CURENT		SUME FINALE		SOLDURI LA FINELE PERIOADEI		SIMBOL
		DEBIT	CREDIT	DEBIT	CREDIT	DEBIT	CREDIT	DEBIT	CREDIT	
702	FOND GARANTARE SALARII	180.00	205.00	101.00	86.00	281.00	291.00	0.00	10.00	447 02
	ASOCIATI-CONTURI CURENTE	37,800.00	48,550.00	0.00	4,100.00	37,800.00	52,650.00	0.00	14,850.00	455*
	ASOCIATI CONTURI CURENTE	37,800.00	48,550.00	0.00	4,100.00	37,800.00	52,650.00	0.00	14,850.00	4551
	DIVIDENDE DE PLATA	0.00	2,191.52	0.00	0.00	0.00	2,191.52	0.00	2,191.52	457
	DEBITORI DIVERSI	9,329.96	8,000.00	226.00	1,176.50	9,555.96	9,176.50	379.46	0.00	461
	CREDITORI DIVERSI	13,476.70	47,996.82	34,058.84	787.72	47,535.54	48,784.54	0.00	1,249.00	462
TOTAL CLASA		1,353,894.71	1,491,269.01	111,751.18	96,672.01	1,465,645.89	1,527,937.02	126,544.17	188,835.30	4
	CONTURI CURENTE LA BANCI	495,147.70	455,961.20	2.42-	36,382.02	495,145.28	492,343.22	2,802.06	0.00	512*
1	CONTURI CURENTE IN LEI	495,147.70	455,961.20	2.42-	36,382.02	495,145.28	492,343.22	2,802.06	0.00	5121*
101	CONT CURENT-RAIFFEISEN BANK	395,080.18	357,489.20	2.42-	36,382.02	395,077.76	393,871.22	1,206.54	0.00	512101
03	TEZORERIA BRAILA	100,067.52	98,472.00	0.00	0.00	100,067.52	98,472.00	1,595.52	0.00	512103
	CASA	179,339.95	175,630.22	23,950.50	27,644.59	203,290.45	203,274.81	15.64	0.00	531*
	CASA IN LEI	179,339.95	175,630.22	23,950.50	27,644.59	203,290.45	203,274.81	15.64	0.00	5311
	ALTE VALORI	6,269.68	6,269.68	0.00	0.00	6,269.68	6,269.68	0.00	0.00	532*
	TICHETE DE MASA	6,269.68	6,269.68	0.00	0.00	6,269.68	6,269.68	0.00	0.00	5322
	VIRAMENTE INTERNE	115,000.00	115,000.00	18,900.00	18,900.00	133,900.00	133,900.00	0.00	0.00	581
TOTAL CLASA		795,757.33	752,861.10	42,848.08	82,926.61	838,605.41	835,787.71	2,817.70	0.00	5
	CHELT. CU MATERIALELE CONSUMABILE	238,940.32	238,940.32	29,124.13	29,124.13	268,064.45	268,064.45	0.00	0.00	602*
	CHELT. PRIVIND COMBUSTIBILII	88,056.31	88,056.31	314.43	314.43	88,370.74	88,370.74	0.00	0.00	6022
	CHELT. PRIVIND PIESELE DE SCHIMB	8,708.15	8,708.15	0.00	0.00	8,708.15	8,708.15	0.00	0.00	6024
	CHELTUELI PRIVIND SEMINTELE	20,946.55	20,946.55	20,862.58	20,862.58	41,809.13	41,809.13	0.00	0.00	6025
	CHELT. PRIVIND HERICTIDE INSECTOR	17,866.10	17,866.10	0.00	0.00	17,866.10	17,866.10	0.00	0.00	6027
	CHELT. PRIVIND CONSUM. FORMILARE	52,483.21	52,483.21	7,947.12	7,947.12	60,430.33	60,430.33	0.00	0.00	6028
	CHELT. PRIVIND INGASAMINTELE	50,880.00	50,880.00	0.00	0.00	50,880.00	50,880.00	0.00	0.00	6029
	CHELT. PRIVIND OBICETELE DE INVEN	591.51	591.51	120.89	120.89	712.40	712.40	0.00	0.00	603
	CHELT. CU REDEV. ,LOC.GEST. SI APA	1,946.97	1,946.97	127.55	127.55	2,074.52	2,074.52	0.00	0.00	605
	CHELT. CU PRIMELE DE ASTIGURARE	34,082.37	34,082.37	312.22	312.22	34,394.59	34,394.59	0.00	0.00	612
	CHELT. CU TRANSP. DE BUNURI SI PER	1,208.40	1,208.40	0.00	0.00	1,208.40	1,208.40	0.00	0.00	613
	CHELT. DE PROTOCO, RECLAMA SI PUB	37.82	37.82	0.00	0.00	37.82	37.82	0.00	0.00	623
	CHELT. CU TRANSP. DE BUNURI SI PER	1,014.01	1,014.01	0.00	0.00	1,014.01	1,014.01	0.00	0.00	624
	CHELT. POSTALE SI TAXE DE TELECOM	1,790.67	1,790.67	270.48	270.48	2,061.15	2,061.15	0.00	0.00	626
	CHELT. CU SPEZE BANCARE	1,256.00	1,256.00	170.50	170.50	1,426.50	1,426.50	0.00	0.00	627
	ALTE CHELT. CU SERV. EXEC. DE TERTI	13,984.17	13,984.17	4,273.64	4,273.64	18,257.81	18,257.81	0.00	0.00	628

CONT	DENUMIREA	SUME ANTERIOARE		RULAJ CURENT		SUME FINALE		SOLDEURI LA FINELE PERIOADEI	SIMEBOL
		DEBIT	CREDIT	DEBIT	CREDIT	DEBIT	CREDIT		
	CHELT.-ALTE IMP., TAXE SI VARSAS	7,987.15	7,987.15	3,169.02	3,169.02	11,156.17	11,156.17	0.00	635
	CHELT.CU REMERCIATIILE PERSONALU	82,036.00	82,036.00	3,226.00	3,226.00	85,262.00	85,262.00	0.00	641
	CHELTUELEI CU TICHELELE DE MASA	6,269.68	6,269.68	0.00	0.00	6,269.68	6,269.68	0.00	642
	CHELT.PRIVIND ASIG.SI PROT.SOCIA	22,631.00	22,631.00	1,184.00	1,184.00	23,815.00	23,815.00	0.00	645*
	CHELT.PR.CONTRIB.UNIT.LA ASIG.SO	17,113.00	17,113.00	859.00	859.00	17,972.00	17,972.00	0.00	6451
	CHELT.PR.CONTRIB.UNIT.PT.AJUT.SO	354.00	354.00	20.00	20.00	374.00	374.00	0.00	6452
	CH. CU CONTRIB. SOC. LA FOND SAN	4,967.00	4,967.00	295.00	295.00	5,262.00	5,262.00	0.00	6453
	ALTE CHELT.PR.ASIG.SI PROT.SOCIA	197.00	197.00	10.00	10.00	207.00	207.00	0.00	6458
	ALTE CHELT.DE EXPLOATARE	2,853.00	2,853.00	0.00	0.00	2,853.00	2,853.00	0.00	658*
	DESPAGUBIRI,AMENZI SI PENALITATI	2,853.00	2,853.00	0.00	0.00	2,853.00	2,853.00	0.00	6581
	CHELT.PRIVIND DOBENZILE	2,511.83	2,511.83	401.05-	401.05-	2,110.78	2,110.78	0.00	666
	CHELT.DE EXPLOATARE PR.AMORTIZAR	242.33	242.33	22.03	22.03	264.36	264.36	0.00	681*
	CHELT.DE EXPL.PRIV.AMOTIZ.IMOBIL	242.33	242.33	22.03	22.03	264.36	264.36	0.00	6811
	CHELT.CU IMCENZIT PE PROFIT	0.00	0.00	3,410.00	3,410.00	3,410.00	3,410.00	0.00	691
	<b>TOTAL CLASA</b>	<b>419,383.23</b>	<b>419,383.23</b>	<b>45,009.41</b>	<b>45,009.41</b>	<b>464,392.64</b>	<b>464,392.64</b>	<b>0.00</b>	<b>6</b>
	VENITURI DIN VINZAREA PROD.FINIT	255,604.24	255,604.24	18,688.05	18,688.05	274,292.29	274,292.29	0.00	701
	VENIT.DIN VINZAREA PROD.REZIDUAL	16,940.00	16,940.00	0.00	0.00	16,940.00	16,940.00	0.00	703
	VENIT.DIN ACTIV.DIVERSE	2,235.80	2,235.80	3,229.38	3,229.38	5,465.18	5,465.18	0.00	708
	VENITURI DIN PRODUCTIA STOCAVA	1,074,966.33	1,074,966.33	41,599.41	41,599.41	1,116,565.74	1,116,565.74	0.00	711
	VENITURI DIN SUBVENTII DE EXPLOA	100,004.79	100,004.79	0.00	0.00	100,004.79	100,004.79	0.00	741*
	VEN. DIN SUBV. AFERENTE CIFR. AF	93,090.89	93,090.89	0.00	0.00	93,090.89	93,090.89	0.00	7411
	VEN. DIN SUBV. -MOTORINA,ETC.	6,913.90	6,913.90	0.00	0.00	6,913.90	6,913.90	0.00	7412
	VENITURI DIN VANZAREA ACTIVELOR	6,724.00	6,724.00	0.00	0.00	6,724.00	6,724.00	0.00	7583
	VENIT.DIN DOBENZI	34.92	34.92	2.42-	2.42-	32.50	32.50	0.00	766
	<b>TOTAL CLASA</b>	<b>1,456,510.08</b>	<b>1,456,510.08</b>	<b>63,514.42</b>	<b>63,514.42</b>	<b>1,520,024.50</b>	<b>1,520,024.50</b>	<b>0.00</b>	<b>7</b>
	<b>TOTAL GENERAL</b>	<b>6,332,257.05</b>	<b>6,332,257.05</b>	<b>389,327.12</b>	<b>389,327.12</b>	<b>6,721,584.17</b>	<b>6,721,584.17</b>	<b>560,980.78</b>	<b>8</b>

Listare executata din: D:\DIRIZOS\AGROMEC\2010\RAPCONT\

DIRECTOR,  
IORGHEANU CONSTANTIN



DATA EDITARII : 15/01/2011



Confirma cu originala  
*[Signature]*

## PROCES - VERBAL

al adunarii generale ordinare a actionarilor

S.C. AGROMEC ROMANU S.A.

La adunare participa conform prezentei efectuate, actionarii ce detin actiuni in numar de 30884 reprezentand 70.18 % din capitalul social al societatii inregistrata la ORC.

Adunarea fiind statutara isi incepe lucrarile cu alegerea ca secretar a d-nului Iconaru Grigore si ca presedinte a d-nului Iorgoveanu Constantin care anunta urmatoarele puncte la ordinea de zi:

- 1 Aprobarea raportului de gestiune al administratorului pentru exercitiul financiar contabil 2010.
- 2 Aprobarea raportului comisiei de cenzori asupra exercitiului financiar- contabil al anului 2010.
- 3 Aprobarea bilantului contabil si a anexelor sale pentru exercitiul financiar – contabil pe anul 2010.
- 4 Aprobarea contului de profit si pierdere pe 2010.
- 5 Diverse

La punctul 1 administratorul societatii prezinta raportul de gestiune pe care AGA il aproba in unanimitate.

La punctul 2 comisia de cenzori prezinta raportul asupra exercitiului financiar-contabil pa anul 2010 pe care AGA il aproba in unanimitate de voturi.

La punctul 3 contabilul sef al societatii Iconaru Grigore prezinta bilantul contabil pe anul 2010 si contul de profit si pierdere aferent aratand ca societatea a inregistrat un profit brut in suma de 18369 lei care impozitat cu suma de 3410 lei rezulta un profit net de 14959 lei

Supus la vot bilantul contabil si contul de profit si pierdere a fost aprobat in unanimitate de voturi, la fel si repartizarea profitului 919 lei la rezerva legala, 14040 lei la alte rezerve.

Prezentul proces verbal s-a intocmit in trei exemplare originale.

Actionar principal,

*[Signature]*

Secretar,

*[Signature]*

Conform cu originalul  
AGROMEC ROMANU S.A.  
S.C. RO 2272509  
MINISTERUL AGRICULTURII  
SI PISCICULTURII  
ROMANIA

## R A P O R T

### al comisiei de cenzori asupra exercitiului financiar contabil al anului 2010

Subsemnatii Beciu Vasile, Obrocea Petre si Fatu Ionica cenzori in cadrul S.C. AGROMECA ROMANU S.A. raportam A.G.A. care s-a intrunit sa analizeze situatiile financiar-contabile ale anului 2010, urmatoarele:

CAP. I Societatea este infiintata in anul 1991, este integral privatizata, cu un capital social de 110000 lei subscris si varsat integral. Valoarea capitalului social inregistrata in bilantul contabil corespunde cu cea inregistrata la ORC Braila. Acesta nu s-a modificat in cursul anului.

CAP. II Inventarierea a cuprins intreg patrimoniul, comisia de inventariere constituita in baza legii contabilitatii nr. 82/1991 nu a constatat plusuri sau minusuri.

Disciplina da casa a fost respectata conform normelor legale in vigoare.

CAP. III Referitor la contul de profit si pierdere am constatat ca societatea a inregistrat un volum total de venituri in suma de 472437 lei cu o cheltuiala aferenta de 454068 lei rezultand un profit brut de 18369 lei, care dupa impozitarea cu suma de 3410 lei reiese un profit net de 14959 lei pe care AGA v-a hotara cum sa-l repartizeze.

CAP. IV Referitor la respectarea prevederilor Legii contabilitatii nr. 82/1991 s-a constatat ca evidenta sintetica si analitica este tinuta corect si la zi. Soldurile din bilantul contabil sunt corect preluate din balanta de verificare sintetica la 31.12.2010. Nu sunt neconcordante intre evidenta sintetica si cea analitica.

Registrele contabile exista si sunt completate la zi. Amortizarea este calculata in regim liniar in conformitate cu Legea 15/1994 R.

CAP. V Creante si obligatii. Societatea are de incasat suma de 126165 lei suma ce trebuie urgentata la incasare. Nu se inregistreaza datorii restante la bugetul fondurilor speciale, si nici la bugetul de stat. La bugetul local se inregistreaza o datorie restanta de 2326 lei. Recomandam urgentarea achitarii sumei restante.

CAP. VI Concluzii si propuneri. In urma verificarii bilantului contabil, a contului de profit si pierdere, concluzionam ca acesta reflecta corect, real si fidel situatia economico-financiara, se avizeaza favorabil si se certifica aceste documente, propunand AGA aprobarea lor.

Comisia de cenzori,  
Beciu Vasile \_\_\_\_\_ Obrocea Petre \_\_\_\_\_  
Fatu Ionica \_\_\_\_\_





Conform  
cu originalul  
*[Signature]*

## R A P O R T

### de gestiune al administratorului asupra exercitiului financiar-contabil al anului 2010

S.C. AGROMEC ROMANU S.A. si-a desfasurat activitatea cu tot parcul de masini si utilaje agricole, executand la toti proprietarii de pamant lucrari agricole mecanizate in schimbul unei redevente acordate sub forma de arenda conform contractelor incheiate intre parti.

In urma acestor activitati s-au realizat venituri totale in suma de 472437 lei cu o cheltuiala aferenta de 454068 lei rezultand un profit brut de 18369 lei impozitat cu suma de 3410 lei , rezulta un profit net repartizat de 14959 lei, repartizat la rezerve legale 919 lei, la alte rezerve 14040 lei.

Nu se inregistreaza pierderi de recuperat din anii precedenti. Nu inregistram plati restante la bugetul asigurarilor sociale , somaj , bugetul de stat. Numarul mediu de salariati a ramas constant . Nu s-au inregistrat investitii, lipsa fiind sursele financiare.

S-a acordat atentie sporita gestionarii resurselor materiale si banesti.

Soldurile conturilor din activul si pasivul bilantului sunt corecte si reale si sunt preluate din balanta de verificare sintetica, incheiata la 31.12.2010. Evidenta tehnico-operativa si contabila este tinuta corect si la zi.

Inventarierea s-a facut conform reglementarilor in vigoare.

Disciplina de casa a fost respectata conform normelor legale in vigoare.

Fata de cele expuse, aprobam bilantul contabil si contul de profit si pierdere si repartizarea profitului net la alte fonduri.

Administrator,  
Ing. Iorgoveanu Constantin

*[Signature]*





ANEXA 3 RA

Conforma cu regulamentul  
A.C.P.

RAPORT ANUAL

asupra activității economice-financiare.  
conform Regulamentului C.N.V.M. 2./1996

Data raportului : 07.04.2011.

SC Agromec SA Romanu, jud. Braila

NR. telefon : 0239-697337

ORC Braila J 09.223.1991.

C.U.I. RO 2272559.

NR. de actiuni : 44.000

Valoarea nominala : 2,5 lei/actiune.

Valoarea totala : 110.000 lei.

C.A.E.N. : 011 - cultura cerealelor, plantelor tehnice (exclusiv orez)

I. Activitatea societății comerciale.

Societatea are ca obiect de activitate preluarea de pământ în arenda în schimbul unei redevențe anuale conform contractelor de arenda încheiate între părți.

Societatea a fost înființată în data de 01.05.1996, s-a desprins prin divizare SC Agropromoanca SA și C.R.F.M.S. Romanu SA iar în data de 28.04.1999 s-a desprins SC Meckom SA Romanu.

Nu avem achiziții sau intrări de active.

Ne desfășurăm activitatea pe raza comunei Ciemenel și cu un sector propriu de reparare.

Avem cod CAEN 0.1.1.1. - cultura cerealelor plantelor leguminoase (exclusiv orez)

În Bugetul de venituri și cheltuieli pe anul 2011 s-a prevăzut un profit brut de 15.000 lei. Cifra de afaceri a anului 2010 a fost de 389.788. lei.

Principali furnizori sunt SC Soldis K SRL Braila, SC Tencomprod SRL Braila, SC Ser agromec Braila.

Raporturile de muncă dintre angajați (10) și directorat sunt agreabile și nu s-au înregistrat conflicte de muncă. Salariații au un reprezentant între ei și conducere.

Lichiditatea societății este de 1,72.

În totalul cheltuielilor de exploatare ponderea o detine cheltuielile materiale urmate de cheltuielile cu salarizarea.

## 2. Actiunile corporale ale societății

Societatea detine ca active corporale terenuri în valoare de 134.574 lei pentru care există titlul de proprietate, o secție de mecanizare și un sector de întreținere și reparații curente.

## 3. Piata valorilor mobiliare emise.

Societatea are un capital social de 110.000 lei într-un număr de 44.000 acțiuni cu o valoare nominală de 2,5 lei/facțură. Nu s-au emis alte acțiuni. Nu s-au acordat dividende pe anul 2010, profitul net fiind repartizat astfel:

- de repartizat	14.959 lei
- rezerva legală	919 lei
- alte rezerve	14.040 lei

## 4. Conducerea societății

Societatea este condusă de administratorul Iorgoveanu Constantin și contabilul șef Ec. Iconaru Grigore. Nu au participat la constituirea capitalului social și nu există litigii în procesul de conducere.

## 5. Situația financiar-contabilă

Elementele de bilanț, activul bilanțier este egal cu pasivul în sumă de

În cadrul activului regăsim mijloace fixe la valoarea rămasă de 55.247 lei și teren în valoare de lei. 134.574. Clienți 126.164 lei disponibilități bănești 2818 lei

6. Contul de profit si pierdere  
Societatea a înregistrat la finele anului 2011  
un volum de venituri totale de 472.434 lei cu  
cheltuielă aferentă de 454.068 lei, rezultând un  
profit net de 14.959 lei, impozitul pe profit  
fiind de 3.410 lei. Repartizarea s-a efectuat  
spre „alte fonduri” aprobat de A.G.A.  
Disciplina de casă se respectă conform  
normelor legale  
Nu am efectuat investitii.

Nu s-au înregistrat demisii  
Nu avem filiale sau societati comerciale  
care să le controlăm.

Incheiem contracte de arenda intru parte  
(arendas si arendatar)

Administratorul societății are drept de  
contractare de credite bancare.

Administrator,  
Ing. Iorgoveanu C. tin

Contabil Sif.  
Ec. Iconaru Grigore





Conform cu originalul  
Jey

### Declarație

Subsemnatii ing. Iorgoveanu Constantin  
Director la SC Agromec Romanu SA, jud. Bihor, la  
C.U.I. RO 2272559 si Ionaru Grigore, Contabil sef  
declaram pe proprie raspundere ca situatia  
economica-financiara a anului 2010 a fost  
intocmita in conformitate cu standartelor  
contabile aflate in vigoare la aceasta data si  
ca ea reflecta o imagine corecta si reala  
a actelor si faptelor

Contul de profit si pierdere reflecta  
fidel rezultatul financiar-contabil pe 2010  
iar repartizarea lui s-a efectuat in  
conformitate cu hotararea A.C.A.

Director  
Iorgoveanu C. I.



*[Signature]*

Contabil sef,  
Ec. Ionaru Grigore

*[Signature]*



Conform cu  
originalul  
*[Signature]*

## HOTĂRÂRE

A.G.A. din 07.04.2011

Adunarea Generală a Acționarilor a  
S.C. Agromec SA Romanu, jud. Braila,  
întrunită la data de mai sus, în  
unanimitate de voturi, a aprobat profitul  
net obținut în 2010 în sumă de 14959 lei să  
fie repartizat la rezerva legală de 919 lei,  
suma de 14040 lei să fie repartizată la  
"alte rezerve legale"

Președinte,  
Ing. Iorgoveanu C. C.



Secretar  
Ec. Scoraru G. Igoi  
*[Signature]*